

LA VERANDA



Vivez votre véranda!



Sas d'entrée

Pièces à vivre

Abris de piscine

Pergolas

FABRICANT DEPUIS 1980



MADE IN FRANCE

Sommaire

Vérandas

- Sas d'entrée pages 4 et 5
- Pièces à vivre pages 6 et 7
- Abris de piscine pages 8 et 9
- Formes pages 10 et 11
- Toitures pages 12 et 13

Personnalisation

- Volets roulants pages 14
- Décors pages 14
- Soubassements pages 15
- Ventilations pages 15

Pergola

- La pergola bioclimatique pages 16 et 17

Garanties

- Labels et garanties page 18

Le sas d'entrée

esthétisme, convivialité, praticité et isolation



Et si nous vous proposons un espace pratique qui améliore l'isolation de votre habitat tout en offrant un espace chaleureux et convivial à vos invités? C'est le concept du sas d'entrée!

ESTHETISME ET CONVIVIALITE...

Accueillez vos invités dans un endroit convivial, décoré selon vos goûts. Véritable atout charme, le sas d'entrée apportera de l'originalité à votre habitation tout en vous permettant de mettre en valeur la façade de votre maison.



PRATICITE...

Cet espace vous simplifiera la vie en augmentant votre zone de rangement.

Il préservera également l'intérieur de votre habitation en vous permettant de déposer manteaux, chaussures ou parapluies.



L'ALLIE DE VOTRE ISOLATION...

Renforcez l'isolation de votre habitation grâce au sas d'entrée!


Il réduira les déperditions de chaleur à chaque ouverture de porte et vous permettra de ce fait de réaliser des économies d'énergie non négligeables.

Bon à savoir !

Déclaration de travaux ou permis?

Moins de 20 m² : une simple déclaration de travaux en mairie suffit.

+ de 20 m² : il sera nécessaire de déposer une demande de permis de construire à la mairie ou à la Direction Départementale de l'Équipement (DDE).





La pièce à vivre

plus de place pour vous épanouir



Choisissez la couleur qui vous plaira grâce à notre large choix!



Donnez vie à votre imagination, quelle que soit la forme ou le style, nous saurons répondre à vos besoins.

Partagez rires et joies en famille ou entre amis au sein d'un lieu chaleureux et convivial.



Véritable havre de paix, la véranda vous permettra d'être au plus près de la nature.

Faites le plein de luminosité et profitez du jardin quelle que soit la saison !



L'ABRI DE PISCINE

votre piscine accessible depuis la maison



Choisissez la toiture qui vous convient pour profiter au mieux de la lumière extérieure.

Aménagez un espace de détente relaxant et confortable.

Profitez de cet espace toute l'année grâce à :

- une bonne isolation
- une ventilation optimale!

100%
sur
mesures

garantie
10
ans

top
(qualité)



*Pour profiter
au maximum
de sa piscine !*



Bon à savoir !


La ventilation

La tabatière permet une grande ouverture pour la ventilation de la véranda.

Elle aide à lutter contre la chaleur excessive, la condensation liée à la piscine et tous les autres désagréments liés à la chaleur.




Choisir la forme de sa véranda,
un critère important pour que celle-ci corresponde au mieux à vos besoins et s'intègre parfaitement à votre habitation.



RAYONNANTE

Idéale pour apporter de la lumière à votre habitation, elle vous offrira une vue panoramique sur l'extérieur.

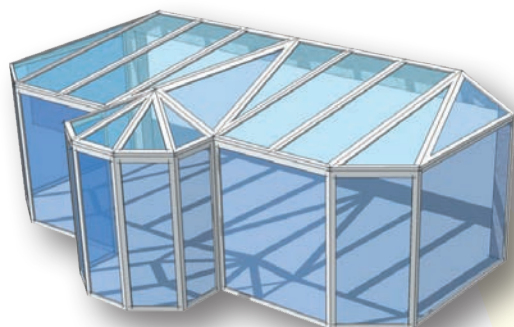
Elle s'adaptera parfaitement à la structure de votre habitation.



VICTORIENNE

Optez pour l'élégance, le raffinement de la véranda victorienne. Grâce à sa partie rayonnante, elle apportera luminosité à votre pièce de vie.






Encore plus d'originalité avec cette forme victorienne en T !
Elle s'adaptera facilement à votre habitation et pourra s'étendre tout le long de celle-ci.



VICTORIENNE EN T

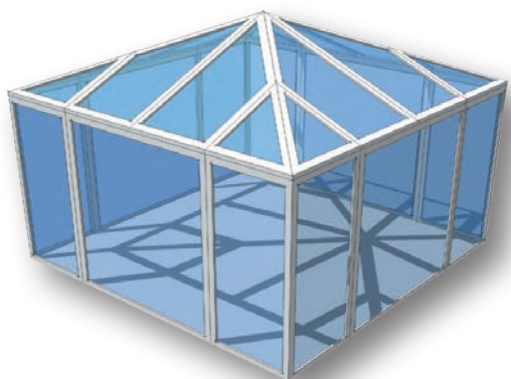
Forme la plus répandue, la véranda en appui viendra se positionner sur un mur extérieur de l'habitation. Sa toiture, le plus souvent en pente, agrandira votre espace de vie tout en apportant de la luminosité



EN APPUI (1 pente)



La véranda à 4 pentes peut être utilisée comme abri de jardin pour protéger vos plantes de l'hiver ou encore pour couvrir une piscine. Elle est souvent indépendante de l'habitation.



EN 4 PENTES

*Et bien plus encore !
Consultez-nous !*

Choisir la toiture de sa véranda

Le choix de la toiture de votre véranda dépend de son utilisation et de son orientation.



TOITURE EN VERRE

La toiture en verre vous offrira un panorama extraordinaire sur la nature et ce, quelque soit la saison.

Au-delà de son atout esthétique, ce type de toiture apportera à votre pièce une extrême luminosité.

TOITURE EN POLYCARBONATE

Le toit en polycarbonate laissera passer la lumière malgré qu'il ne soit pas transparent. Il possède de très bonnes propriétés isolantes et évitera l'accumulation de chaleur.



TOITURE EN PANNEAU PLEIN

La toiture à panneau plein est composée de plaques opaques. C'est LA solution pour une isolation thermique et phonique parfaite! Vous pouvez également mixer des panneaux pleins avec d'autres types de toitures pour laisser entrer davantage de lumière.



Les qualités techniques des différentes toitures :

type toiture	verre	polycarbonate					panneau plein	
	32 mm	32 mm			55 mm		32 mm	55 mm
		incoloré	opale	réfléchissant	incoloré	réfléchissant		
Transmission solaire TST en %	57	51	38	35	49	30	0	0
Transmission Lumineuse TL en %	81	44	29	25	41	20	0	0
Coefficient thermique U (W/m ² .K)	1.1	1.1			0.79		0.84	0.5
Isolation phonique dB(A)	37	25					63	

LE VERRE

Il s'agit d'un verre de 32 mm permettant une profondeur maxi de 2 mètres par volume.

Il est possible de faire une toiture composée de verre et des 2 autres solutions selon la partie de la véranda.

LE POLYCARBONATE

3 possibilités :



- **Incoloré** en 32 mm ou 55 mm. Cette solution se rapproche de la toiture en verre de part sa transparence, le poids en moins.
- **Réfléchissant** en 32 mm ou 55 mm. Il régule le passage de la lumière, rejette l'excédent de chaleur et réduit l'éblouissement.
- **Opale** en 32 mm. Légèrement teinté, il laisse passer la lumière tout en vous protégeant des rayons UV.

LE PANNEAU PLEIN

Le panneau plein est disponible en 32 mm ou 55 mm.

Ce panneau sandwich est composé d'une âme en polystyrène extrudée et d'un séparateur thermique recouvert de 2 tôles aluminium pré-laquées.

Coloris disponibles : tuile, ardoise ou blanc couleur extérieure
blanc en intérieur



LE VOLET ROULANT



Pour **améliorer les performances thermiques, sécuriser son habitation, se protéger du soleil** : Habillez votre véranda de volets roulants!

Ils s'intégreront parfaitement et seront la touche finale à cet espace de vie chaleureux.

Le lambrequin peut être carré (photo ci-contre) ou arrondi.

La motorisation est signée :



LES DECORS

* **Les petits bois** incorporés peuvent être cintrés, former une croix ou un X...

En blanc, laqués ou couleur laiton laissez parler vos envies!



* **Une crête de faitage** donnera un côté romantique à votre véranda.

* **La rampe de lumière LED intégrée.**

C'est idéal pour créer une ambiance !



LES SOUBASSEMENTS



soubassement lisse

Vous souhaitez un soubassement ?

Nous vous proposons un large choix de coloris et textures :

- * **panneau lisse**
- * **panneau à plate bande** (aspect menuisé)
- * **panneau à moulure rapportée**



soubassement à plate bande



soubassement à moulure rapportée

Bon à savoir !

La ventilation c'est important?

Comme toutes pièces de la maison, l'air d'une véranda a besoin d'être renouvelé.

Une bonne ventilation évitera la condensation et vous assurera un air renouvelé et sain. La mise en place de dispositifs de ventilation est donc primordial ; l'objectif étant de faire rentrer l'air frais en partie basse des vitrages et d'évacuer l'air chaud accumulé dans la partie haute.

Grille standard



Grille réglable



Grille TH 90



Tabatière



La pergola bioclimatique

la météo ne fera plus partie de vos soucis !



La pergola bioclimatique en aluminium vous protège des changements climatiques grâce à ses lames en aluminium orientables.

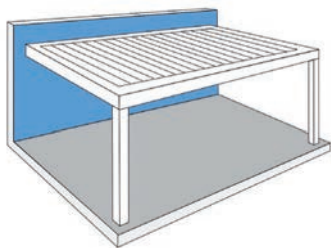
Les lames peuvent :

- * rester ouvertes pour profiter du soleil
- * se refermer complètement pour constituer un vrai plafond pour protéger des aléas climatiques.

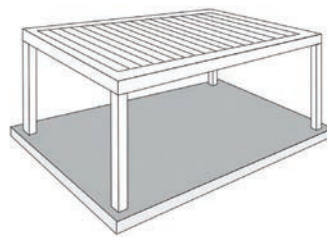
100%
sur
mesures

garantie
10
ans

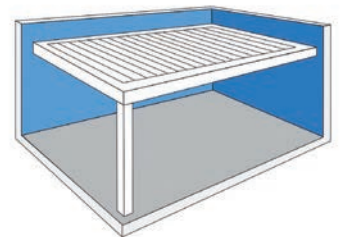
top
(qualité)



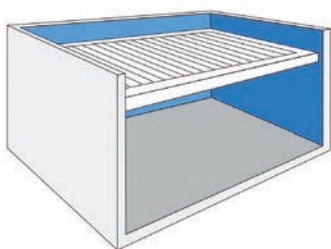
Adossée à la façade



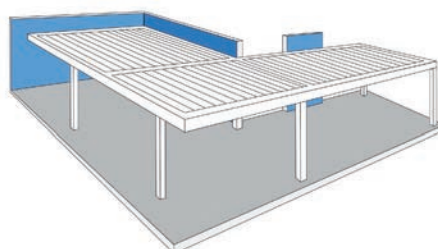
Isolée : structure autoportante



En angle



Entre murs



Couplée

*Différents types
d'implantation*



CARACTÉRISTIQUES TECHNIQUES

- Dimensions maxi / module = 4500 x 6500 mm
- Hauteur jusqu'à 3000 mm
- Lames en profil aluminium tubulaires donnant un aspect de plafond plat
- Descente d'eau cachée
- Contrôle de l'ensoleillement avec une orientation des lames jusqu'à 135°
- Etanchéité parfaite

LES ACCESSOIRES

CAPTEURS

- * Capteur de vent (ouverture des lames en cas de tempête)
- * Capteur de pluie (fermeture des lames en cas de pluie)

STORE

Stores screen intégrés entre les poteaux pour une meilleure protection latérale

CHAUFFAGE

Chauffage électrique radiant

COULEURS

Large choix de couleurs et de finitions des profils (hors lames)

AMBIANCE

Sonorisation audio via bluetooth


ECLAIRAGES

LED intégrées dans les lames et scénarios programmables

Gérez par vous-même l'ouverture et la fermeture des lames ou faites confiance aux capteurs météorologiques!



LABELS ET GARANTIES



Fabrication Française

Fabrication française
en notre usine de
Coullons Loiret (45)
par des ouvriers qualifiés



Produits répondant aux normes CE
actuellement en vigueur
Tous nos vitrages sont Cekal



LAQUAGE SANS CHROME
POUR PRÉSERVER
L'ENVIRONNEMENT



Les couleurs sont certifiées par
notre fournisseur aluminium
Sépalumic

10 ANS
GARANTIE

pour les menuiseries
La quincaillerie est garantie 2 ans



L'aluminium 100% recyclable,
allié naturel de l'environnement




Livraisons assurées
par des transporteurs
partenaires



C'est aussi les portes intensives, les vitrines, les moustiquaires...

Pour plus de renseignements : www.ceg.fr



CEGISOL SHULLER

zone des Cartelets
45720 COULLONS

Tél : 02 38 29 20 22

infos@ceg.fr

www.ceg.fr



Votre installateur Cegisol